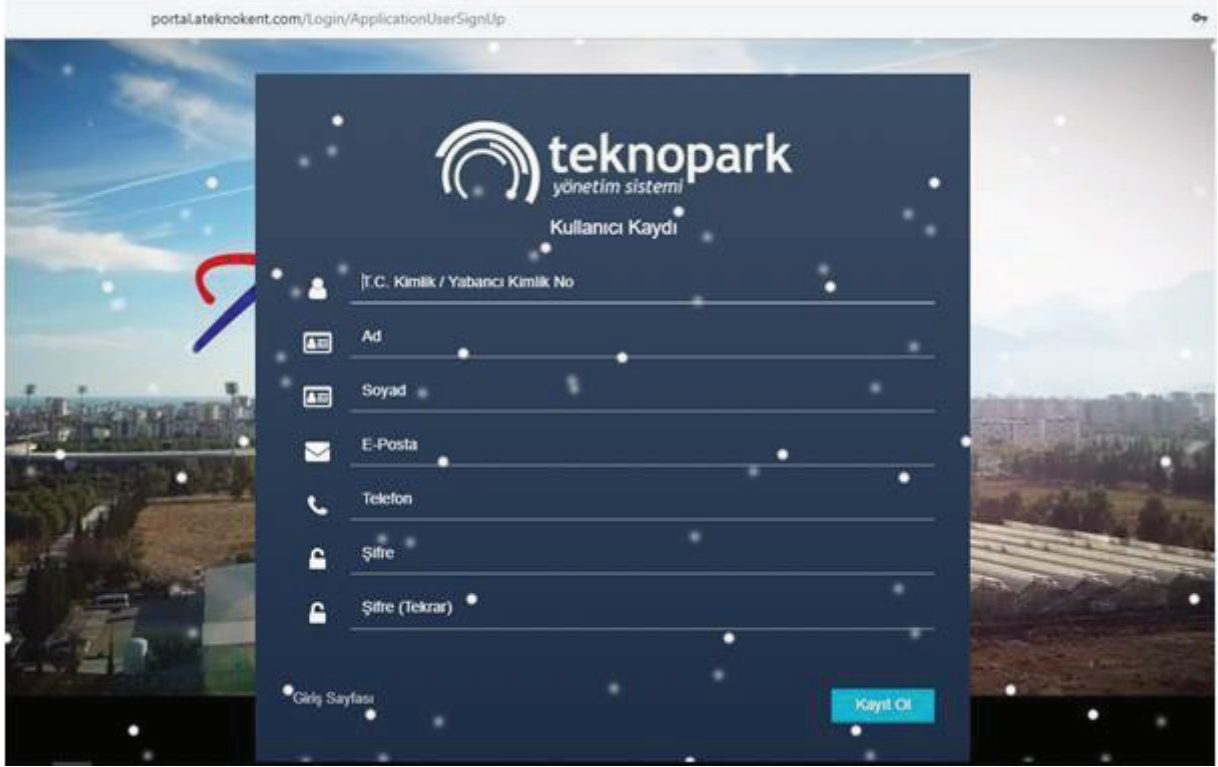




**PROJE BAŐVURU
KILAVUZU**

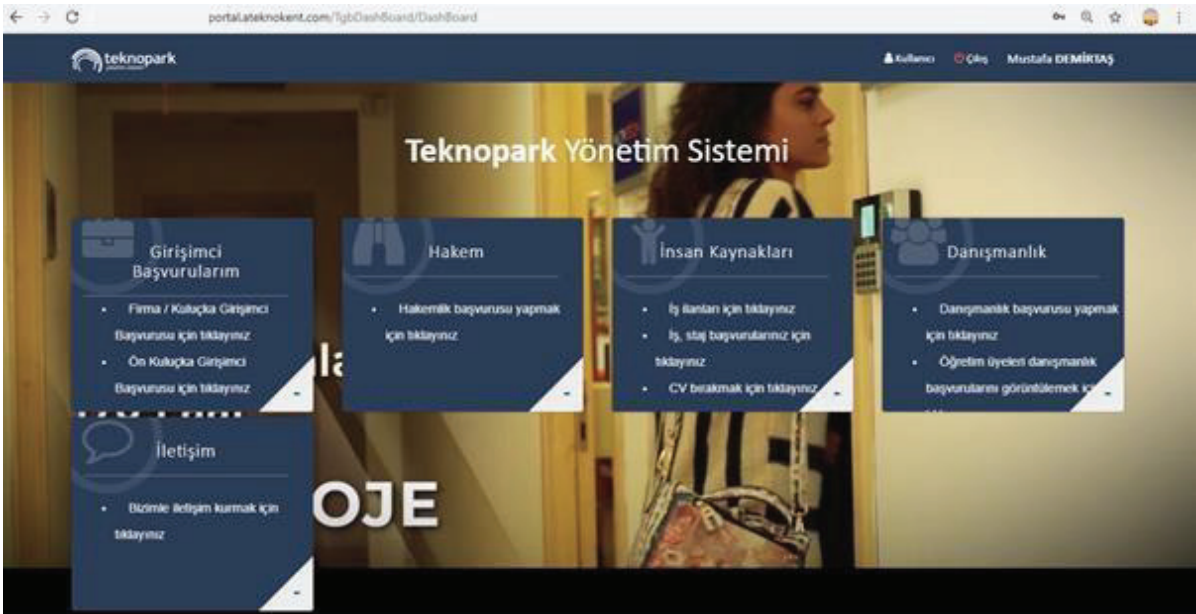
2025

Bölgede ilk kez yer alacak girişimci/girişimci firmaların bölgede yer almak için sunacakları Ar- Ge veya Tasarım Projeleri başvurularını yapmaları için Antalya Teknokent Portal üzerinden kullanıcı kaydı yapar.



Kullanıcı kaydı yapıldıktan sonra kayıtlı e-mail adresine sistem tarafından otomatik olarak aktivasyon maili düşer. (Bazı mail uzantılarında güvenlik duvarı nedeniyle aktivasyon maili spam olarak gelmiş olabilir.)

Kullanıcı kaydını aktif ettikten sonra sisteme kayıt esnasında kurulan şifre ile giriş yapılır. Giriş yaptıktan sonra kullanıcının karşısına yapabileceği işlemler ile ilgili ekran çıkacaktır.



Firma/Kuluka giriřimci bařvurusu iin tıkklayınız seeneęi ile “Yeni firma/Kuluka Bařvurusu Yap” seeneęini tıkklayarak bařvuru iřlemlerine bařlayabilirsiniz:

1.Firma Genel Bilgileri:

İlgili blm kurulmuř bir firma ise mevcut bilgilerinize gre, henz kurulmamıř bir firma ise řahsınıza ait bilgiler iin doldurunuz:

portal.teknopark.com/TgtFirmaBařvuru/Bařvuru/FirmaStartApp

teknopark

Giriřimci Firma Bařvuru

Firma Bilgileri

Bu blmde firmanızın genel bilgileri doldurmanız gerekmektedir.

Firma Adı*

Ölke* Türkiye

Şehir Seçiniz

Firma Kuruldu mu?* Seçiniz

Facebook Adresi

Twitter Adresi

LinkedIn Adresi

2. Planlanan Ortaklık Yapısı

İlgili blm kurulmuř bir firma ise mevcut bilgilerinize gre “ yeni hissedar ekle” kısmından, henz kurulmamıř planlanan ortaklık bilgilerine gre doldurunuz:

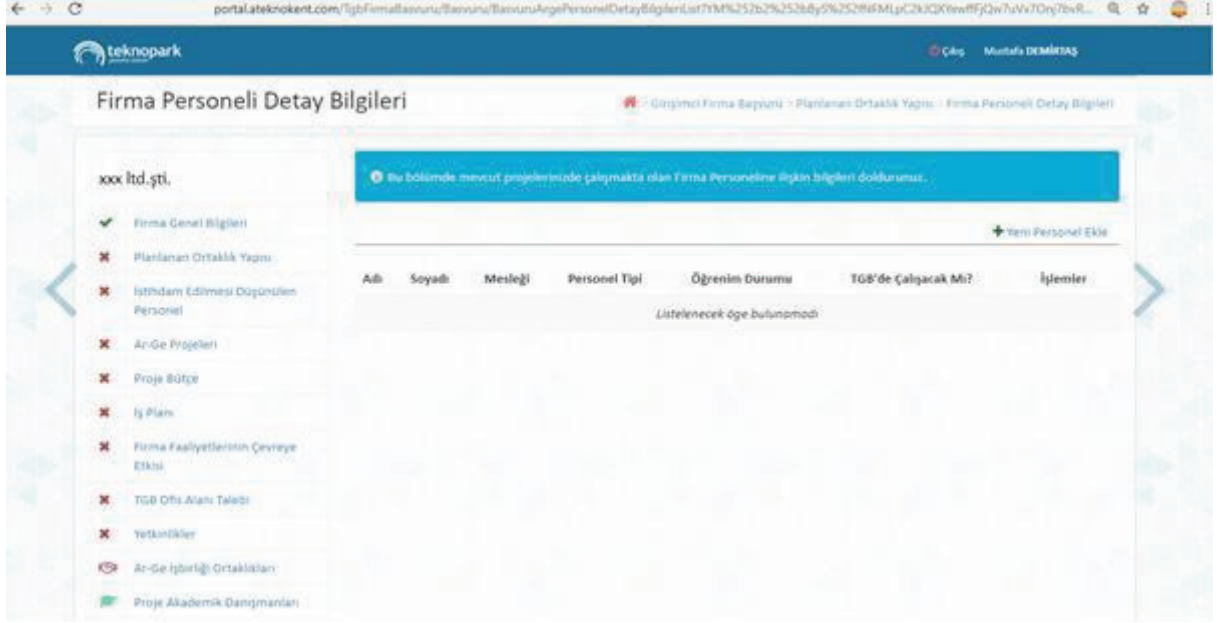
Bu blmde firmanızın ortaklık yapısı ile ilgili bilgileri doldurunuz.

+ Yeni Hissedar Ekle

Firma Adı / Şahıs Adı / Soyadı	Vergi No / TC Kimlik No	Kayıtlı Sermaye	Firmadaki Payı(%)	Kurucu Ortak mı?	Yabancı Uyrıklı mı?	Akademik Gemiři Var mı?	Bireysel Katılım Yatırımcısı mı?	İřlemler
Listelenecek öge bulunamadı								

3. İřtihad Edilmesi Dřnlen Personel

Bu blmde mevcut projelerinizde alıřmakta olan Firma Personeline iliřkin bilgileri doldurunuz.



“Yeni Personel Ekte” kısmından personel türüne uygun olarak verileri giriniz. Girilen personellerin türünü aşağıdaki açıklamalar göre yapabilirsiniz:

Kapsam Dışı Personel: Firmanın teknopark projelerinde yer almayan ve muafiyet kullanmayacak personel

Ar-Ge Personeli: Ar-Ge faaliyetlerinde doğrudan görevli araştırmacı, yazılımcı ve teknisyenler

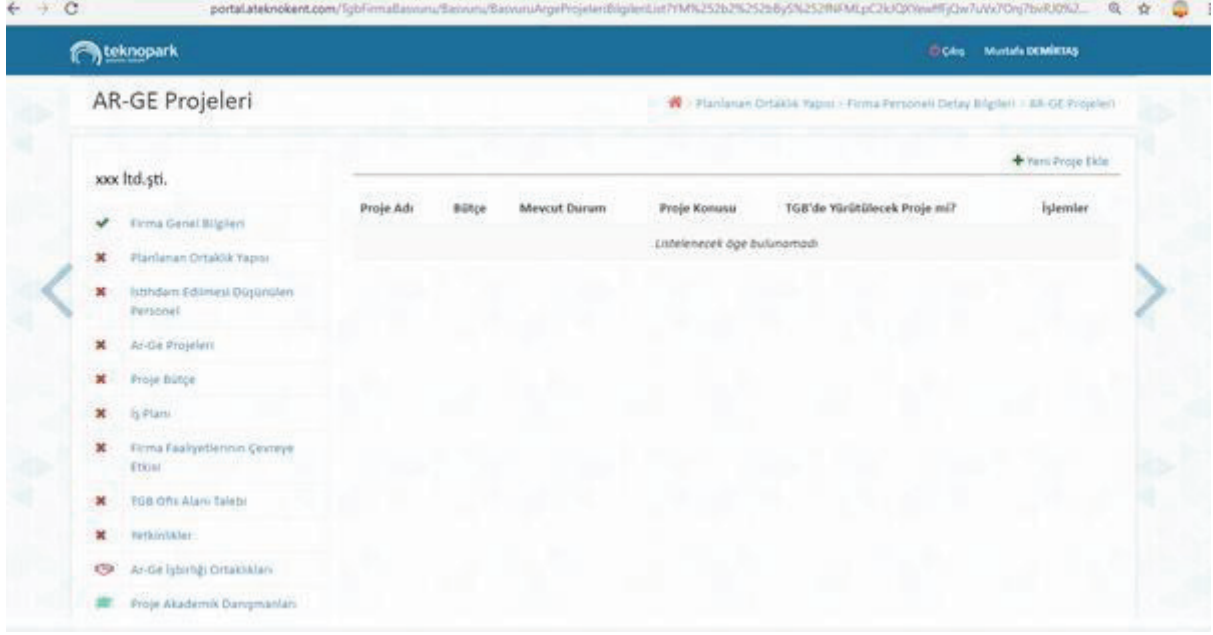
Tasarım Personeli: Tasarım faaliyetlerinde doğrudan görevli tasarımcı ve teknisyenler

Destek Personeli: Ar - Ge veya tasarım faaliyetlerine katılan veya bu faaliyetlerle doğrudan ilişkili yönetici, teknik eleman, laborant, sekreter, işçi ve benzeri personel

Teknisyen: Meslek lisesi veya meslek yüksekokullarının tasarım, teknik, fen veya sağlık bölümlerinden mezun, teknik bilgi ve deneyim sahibi kişiler

4. Ar-Ge Projeleri Bilgileri

Firmanızın ya da şahıs olarak yürüttüğünüz Ar-Ge Projeleri ile ilgili bilgi veriniz.



“Yeni Proje Ekle” kısmından projeleriniz ile ilgili detaylı bilgi veriniz.

4.1. Proje Adı: Projenizi özetleyen kısa ve öz bir başlık kullanınız.

4.2. Proje Kodu: Projenizin kısaltması olabilecek, projenizi temsil edebileceğini düşündüğünüz bir kod oluşturunuz.

4.3. Projenizin Konusu: Projenizde elde etmek istediğiniz çıktıya, projenizin gerekçelerine, projenizde yapacağınız özgün katkılara değinerek projenizi özetleyiniz.

4.4. Mevcut Durumu: Projenizin durumu ile ilgili bilgi veriniz.

4.5. Başlangıç Tarihi: Projeniz için talep ettiğiniz başlama tarihini yazınız.

4.6. Tahmini Bitiş Tarihi: Projenizin tahmini bitiş tarihini yazınız.

4.7. Proje Sonunda Elde Edilecek Çıktılar: Proje sonunda elde edilecek çıktılar kısmına faydalı araç/gereç, ürün, sistem, üretim teknikleri vb. şeklinde doldurunuz.

4.8. TGB'de Yürütülecek Proje: Evet seçeneğini tercih ediniz.

4.9. Ar-Ge Niteliği: Projenizin Ar-Ge yönünü detaylandırınız. Bu bölümü "Projeniz hangi özelliği ile Ar-Ge niteliği taşımaktadır?" sorusuna cevap verecek şekilde doldurunuz. Mümkün olduğu kadar proje iş akışları ve önemli süreçlerine ilişkin bilgiler ile destekleyiniz. Gerekirse ilave doküman ile destekleyiniz.

4.10. Yenilikçi Yönü: Projede hedeflenen çıktının yenilikçi yönlerini, pazar ve sektördeki (firma içinde, yurt içinde veya dışında) benzerlerine göre öngörülen farklılıklarını, avantajlarını, üstünlüklerini kısaca özetleyiniz.

4.11. Faaliyet Kodları (NACE Rev.2): Lütfen en az 3 karakter girerek arama yapın girdiğiniz değerlere uygun kayıtlar açılan listede listelenecektir. Örn: Yazılım yazarak Yazılımla ilgili faaliyet kodlarını listeleyebilir veya Faaliyet kodunuz ikişer basamak olacak şekilde aralara nokta koyarak Örn: 620101 faaliyet kodunu 62.01.01 şeklinde yazarak artabilirsiniz.

4.12. Proje Detayı: Bu bölümde projenizin gerekçelerini, amacını ve hedeflerini, proje içindeki AR-GE çalışmalarını ve kapsamını tanımlayan detayları veriniz.

4.13. Anahtar Kelimeler(Virgül ile ayırarak yazınız.): Bu bölümde projenizi tanımlamada kullanacağınız anahtar sözcüklere kullanılan teknoloji, ürün, ilgili disiplin ve hedef kitle vb. yer veriniz.

4.14. KDV Muafiyeti Talep Ediyor Musunuz?: Talebinize uygun şekilde "Evet" ya da "Hayır" seçeneklerinden birini seçiniz. *(4691 sayılı Teknoloji Geliştirme Bölgeleri Kanununa göre teknoloji geliştirme bölgesinde ve ihtisas teknoloji geliştirme bölgesinde faaliyette bulunan girişimcilerin kazançlarının gelir veya kurumlar vergisinden istisna bulunduğu süre içinde münhasıran bu bölgelerde ürettikleri ve sistem yönetimi, veri yönetimi, iş uygulamaları, sektörel, internet, oyun, mobil ve askeri komuta kontrol uygulama yazılımı şeklindeki teslim ve hizmetleri katma değer vergisinden müstesnadır.)*

4.15. Ticarileşme Potansiyeli: Proje sonucunda ortaya çıkacak ürün/hizmet ile ilgili potansiyel pazardan, müşteri yapısından, mevcut rekabet ortamından bahsediniz. Hedeflenen sektörler ile ilgili ve hedeflenen Pazar payı ile bilgi veriniz.

4.16. Ar-Ge Destek Kurumu: Projeniz için Ar-Ge Desteği aldığınız kurum var ise belirtiniz. Yok ise bu bölümü geçebilirsiniz.

"Kaydet" seçimini yaptıktan sonra diğer bölümlere geçmek üzere devam ediniz.

5. Proje Bütçesi

Teknoloji Geliştirme Bölgesi İçerisinde yürütülecek olan projeniz için bütçe bilgilerinizi giriniz.

portal.teknokent.com/TgbFirmaBeyuru/Beyuru/BeyuruProjeBütceListesi?YML252b2%252b8y%25252b9FMIpC2UQXWwFFjQw7uW7Onj7buRj0%253d-no9...

teknopark

Çıkış Mustafa DEMİRDAĞ

Proje Bütçe Listesi

Ana Ekran - Girişimci Firma Beyuru - Proje Bütçe Listesi

xxx İtd.Şti.

- ✓ Firma Genel Bilgileri
- ✗ Planlanan Ortaklık Yapısı
- ✗ İşbirliği Edilmesi Düşünülen Personel
- ✗ Ar-Ge Projeleri
- ✗ Proje Bütçe
- ✗ İş Planı
- ✗ Firma Faaliyetlerinin Çevreye Etkisi
- ✗ TGB Ofis Alanı Talebi
- ✗ Yetkinlikler
- ✗ Ar-Ge İşbirliği Ortaklıkları
- ✓ Proje Akademik Danışmanları

Lütfen TGB'de yürütülecek olan her projeniz için proje bütçe bilgilerinizi bu bölüme giriniz.

+ Bütçe Ekle

Proje	Bütçe Türü	Tutar	İşlemler
Listelenen öğe bulunamadı.			

Bütçe Türleri

Bütçe Türü	Yüklenmesi Zorunlu Mu?
Genel Bütçe	Evet

6. İş Planı

Projenizin planlanan Ar-Ge aşamalarına uygun oluşturduğunuz iş paketlerini gösteren iş planınızı yükleyiniz. Proje kapsamında yapacağınız faaliyetleri projenin başlama-bitiş tarihlerine uygun şekilde yazınız. İş paketleri ile ilgili detay vermek isterseniz "İş Planı Ek Belge Ekle" kısmında işlem yapınız.

portal.teknokent.com/TgbFirmaBeyuru/Beyuru/BeyuruIşPlanıListesi?YML252b2%252b8y%25252b9FMIpC2UQXWwFFjQw7uW7Onj7buRj0%253d-no9%252...

teknopark

Çıkış Mustafa DEMİRDAĞ

İş Planı Listesi

Girişimci Firma Beyuru - Proje Bütçe Listesi - İş Planı Listesi

xxx İtd.Şti.

- ✓ Firma Genel Bilgileri
- ✗ Planlanan Ortaklık Yapısı
- ✗ İşbirliği Edilmesi Düşünülen Personel
- ✗ Ar-Ge Projeleri
- ✗ Proje Bütçe
- ✗ İş Planı
- ✗ Firma Faaliyetlerinin Çevreye Etkisi
- ✗ TGB Ofis Alanı Talebi
- ✗ Yetkinlikler
- ✗ Ar-Ge İşbirliği Ortaklıkları
- ✓ Proje Akademik Danışmanları

Lütfen TGB'de yürütülecek olan her projeniz için proje iş planı bilgilerinizi bu bölüme giriniz.

+ İş Planı Ekle Excel ile Yükleme

İş Planları

Proje Adı	İş Paketi Adı	Başlangıç Tarihi	Bitiş Tarihi	İşlemler
Listelenen öğe bulunamadı.				

İş Planı Ek Belgeleri

+ İş Planı Ek Belge Ekle

Proje Adı	Belge Açıklaması	Belge	İşlemler
Listelenen öğe bulunamadı.			

7. Firma Faaliyetlerinin Çevreye Etkisi

Projenizin çevre ile ilgili faydalı ya da yararlı olabilecek etkilerini yazınız.

8. TGB Ofis Alanı Talebi

TGB kapsamında ihtiyaç duyulan Ar-Ge alanına ilişkin min-max m² talebinizi, bölgede bulunmak üzere planladığınız min-max süreyi(yılı) ve özel ihtiyaç/talepler (boyut, ısı/ses yalıtımı, havalandırma vb.) ile ilgili bilgileri gerekçeleriyle lütfen belirtiniz.

9. Yetkinlikler:

Sahip olduğunuz ya da firmanızın sahip olduğu yetkinliklere uygun seçim yapınız.

10. Ar-Ge İş birliği Ortaklıkları:

Bu bölümde Ar-Ge alanındaki iş birliği ve ortaklık çalışmalarınızı anlatınız. Projenizde başta Akdeniz Üniversitesi olmak üzere üniversiteler, araştırma merkezleri ve diğer Batı Akdeniz Teknoloji Geliştirme Bölgesi içinde yer alan firmalar ile TGB dışı firmalar ile iş birliği düzeyi hakkında bilgi veriniz. “Yeni İş birliği Ekle” kısmından proje ile ilgili yeni işbirliklerinizi ekleyiniz.

The screenshot shows a web form titled 'Yeni İş birliği Ekle' (Add New Partnership). The form is part of a portal at 'portal.teknokent.com'. It contains the following fields:

- Proje* (Project): A dropdown menu with 'Seçiniz' (Select) as the placeholder.
- İşbirliği Yapılan Kurum Yabancı Mı? (Partnership with Foreign Institution?): A dropdown menu with 'Seçiniz' (Select) as the placeholder.
- İşbirliği Yapılan Kurum Teknopark İçinde Mİ? (Partnership with Institution in Technopark?): A dropdown menu with 'Seçiniz' (Select) as the placeholder.
- Başlangıç Tarihi* (Start Date): A date picker field.
- Bitiş Tarihi (End Date): A date picker field.
- İşbirliği/Ortaklık Niteliği* (Type of Partnership/Joint Venture): A text area with a placeholder 'Finansman sağlama, danışmanlık sağlama vb. bilgileri veriniz.' (Provide information such as financing, consulting, etc.).

At the bottom of the form, there are two buttons: 'Kaydet' (Save) and 'Kaydet ve Yeni Ekle' (Save and Add New).

11. Proje Akademik Danışmanları:

TGB' de yürütülecek projeleriniz için proje danışmanlarınızı giriniz. “Danışman Ekle” kısmından akademik danışmana ait bilgileri detaylandırınız.

The screenshot shows a web form titled 'Danışman Ekle' (Add Consultant). The form is part of a portal at 'portal.teknokent.com'. It contains the following fields:

- T.C. Kimlik No / Yabancı Kimlik No* (T.C. ID No / Foreign ID No): A text field with a note 'Minimum karakter uzunluğu : 11 olmalıdır.' (Minimum character length: 11).
- Ad* (Name): A text field.
- Soyadı* (Surname): A text field.
- E-Posta* (E-Mail): A text field.
- Uyumu* (Address): A text field.
- Telefon* (Phone): A text field.
- Proje* (Project): A dropdown menu with 'Seçiniz' (Select) as the placeholder and a note 'Sadece TGB'de yürütülecek projeler listelenmektedir.' (Only projects to be implemented in TGB are listed).
- Çalıştığı Üniversite* (University): A dropdown menu with 'Seçiniz' (Select) as the placeholder.
- Çalıştığı Bölüm* (Department): A dropdown menu with 'Seçiniz' (Select) as the placeholder.
- Danışmanlık Başlangıç Tarihi* (Start Date): A date picker field.
- Danışmanlık Bitiş Tarihi* (End Date): A date picker field.

At the bottom of the form, there are two buttons: 'Kaydet' (Save) and 'Kaydet ve Yeni Ekle' (Save and Add New).

12. Başvuru Ekleri:

Eklenen belgeler başvuruyu olumlu etkileyeceğinden, lütfen zorunlu olmayan belgelerinizi de mevcut ise ekleyiniz.

Zorunlu Belgeler:

Firma henüz kurulmadıysa:

- Organizasyon Şeması
- Başvuru Ücreti
- Proje Yöneticisine Ait Özgeçmiş

Firma kurulduysa:

- Ticaret Sicil
- Vergi Levhası
- Organizasyon Şeması
- İmza Sirküleri
- Faaliyet Belgesi
- Başvuru Ücreti
- Proje Yöneticisine Ait Özgeçmiş

NOTLAR:

1. Başvuru Ücreti:

Kuluçka başvuru ücreti 6.000 TL + KDV'dir.

Mevcut firma başvuru ücreti 8.000 TL + KDV'dir.

İlk firma başvuru ücreti 10.000 TL + KDV'dir.

Akademisyen firmalarının proje başvuru ücreti 4.000 TL+KDV'dir.

Proje bitirme belgesi başvuru ücreti 5.000 TL+ KDV'dir.

2. Başvuru ücretlerinin yatırılacağı Antalya Teknokent Hesap Bilgileri:

Antalya Teknokent Yönetici ve İşletici A.Ş.

HALK BANKASI KONYAALTI ŞUBESİ

IBAN: TR57 0001 2001 2700 0010 1001 23

3. Proje Süresi:

Minimum 6 ay, maksimum 24 aylık olabilir.

4. Başvuru Evrak Teslimi:

Başvuru raporunuz; ön inceleme süreciniz onaylandıktan sonra size atılan onay e-maili üzerine; 2 nüsha halinde çıktı alınıp, her sayfa paraflanarak, Genel Bilgiler (2.sayfa) kaşeli imzalı olacak şekilde, Yüklenen ek dosyalar ve ekte bulunan başvuru dilekçesi ile Yönetim ofisine teslim edilir. Başvurular elden teslim edildiği tarih itibari ile süreciniz devam edecektir.